



## Ford Mustang Mach-E

AWD 258kW Bateria 98.8Kwh

2022 | 22.059 Km | 258 KW (351 CV) | Eléctrico | Automático

**39.290 €**


Precio financiado


**459 €** / mes


Precio al contado **43.290 €**



### Principales especificaciones


 Fecha de matriculación  
**31/10/22**


 Matrícula  
**8254MBZ**


 Km  
**22.059 Km**

 Combustible  
**Eléctrico**

 Transmisión  
**Automático**

 Puertas  
**5**

 Plazas  
**5**

 Color  
**Rojo Rapid**

 Carrocería  
**Todoterreno**

### Descripción

DESCUENTO CAMPAÑA DE FINANCIACIÓN

TARIFA 9.5

PERMANENCIA 24 MESES

MINIMO A FINANCIAR 35000 € X 72 MESES

### Equipamientos

- Pintura Metalizada Premium
- Paquete Tecnología



### Acabado interior

- Acabado AWD (clasificación JATO: mediano M1)
- Cinco plazas ( 2+3 )
- Plazas: 5
- Seis altavoces
- Toma/s de 12v en la zona de carga, los asientos delanteros y los asientos traseros
- Espejo de cortesía iluminado en conductor en acompañante
- Acabados de lujo: tablero en símil aluminio
- Encendido diurno automático
- Bandeja trasera rígida
- Cierre centralizado con apertura por tarjeta/llave inteligente y control de los elevalunas
- Dos reposacabezas en asientos delanteros ajustables en altura, tres reposacabezas en asientos traseros ajustables en altura
- Asientos de cuero sintético (material principal) y de cuero sintético (material secundario)
- Apoyabrazos central delantero
- Apoyabrazos trasero
- Asiento delantero del conductor y acompañante individual con ajuste eléctrico ( cinco ajustes eléctricos ) térmico, eléctrico, ajuste eléctrico en altura y eléctrico de dos direcciones con ajuste eléctrico del respaldo
- Asientos traseros de tres plazas de tipo banco de orientación delantera con banqueta fija y respaldo abatible asimétrico
- Volante multi-función térmico revestido de cuero ajustable en altura y en profundidad
- Sujetavos en los asientos delanteros y los asientos traseros
- Retrovisor interior con oscurecimiento progresivo automático
- Luneta trasera fija con limpiaviento trasera intermitente
- Elevalunas eléctricos delanteros y traseros con dos de ellos de un solo toque
- Equipo reparación neumáticos
- Encendido automático luces emergencia
- Apertura compartimento motor
- Enchufable

### Seguridad

- ABS
- Testigo de cinturones ( cinco )
- Airbag lateral de cortina delantero y trasero
- Protección antirrobo volumétrica
- Airbag frontal del conductor, airbag frontal del acompañante desconectable
- Airbags laterales delanteros
- Cinturón de seguridad delantero en asiento conductor, acompañante y ajustable en altura con pretensores
- Cinturón de seguridad trasero en lado conductor, cinturón de seguridad trasero en lado acompañante, cinturón de seguridad trasero en asiento central de 3 puntos
- Control de estabilidad
- Distribución electrónica de la frenada
- Airbag de rodilla para el conductor
- Sistema de alarma de colisión: activa las luces de freno con asistencia de frenado, monitorización del conductor y frenado a baja velocidad de 5 Km/h como mínimo aviso visual/ acústico, funciona por encima de 50 km/h / 30 mph y funciona por debajo de 50 km/h / 30 mph
- Alerta de cambio de carril: activa la dirección 999 y 999
- Aviso de tráfico trasero en cruce radar
- Sistema de alerta sonora para el peatón
- Sistema de frenado anti-multicolisión
- Siete airbags



### Multimedia y audio

- Equipo de audio con radio AM/FM, RDS, radio digital y pantalla táctil pantalla a color, 0 y radio reproduce MP3
- Preparación para teléfono móvil cargador
- Ordenador de viaje con velocidad media, consumo medio, consumo instantáneo y autonomía
- Navegador con datos vía internet y pantalla a color de 15,50" con información en 3D y con voz, control mediante pantalla táctil y información de tráfico 39,4 y 36
- Consola en el suelo
- Sistema activación por voz del sistema de audio, teléfono, sistema de navegación y aire acondicionado otro
- Bluetooth ( incluye música por 'streaming' )
- Conexión para: USB delantero, 2 y 0
- Reconocimiento señales de tráfico
- Conexión wi-fi 3 y tarjeta SIM integrada
- Aplicaciones integradas
- Control de Apps

### Confort

- Control remoto de audio en el volante
- Control de crucero con control de crucero adaptativo y función stop/go
- Sensores de aparcamiento delanteros, traseros y en los lados con sensor y cámara
- Altura (mm): 1597
- Control electrónico de tracción
- Tablero de instrumentos con pantalla TFT
- Regulación de los faros con ajuste de altura automático, faros direccionales y sensor de oscuridad luces de carretera activas
- Dirección asistida eléctrica con endurecimiento progresivo s/velocidad
- Suspensión delantera tipo McPherson o similar con barra estabilizadora mediante muelle helicoidal con ruedas independientes, suspensión trasera de multibrazo (multi-link) con barra estabilizadora mediante muelle helicoidal con ruedas independientes
- Controles de climatización diferenciados digitales para conductor/acompañante
- Aire acondicionado bizona de automático
- Limpiaparabrisas delantero con sensor de lluvia
- Parabrisas desempañable eléctrico
- Preparación Isofix
- Limitador de velocidad
- Control remoto de la batería con chequeo de estado y aviso de carga completa 36
- Control remoto sistema de aireación HVAC incluye teléfono, 36, incluye calefacción y incluye refrigeración
- Apertura manos libres del maletero

### Dimensiones

- Dimensiones exteriores: 4.713 mm de largo, 1.881 mm de ancho, 1.597 mm de alto, 145 mm de altura libre sobre el suelo sin carga, 2.984 mm de batalla, 1.617 mm de ancho de vía delantero, 1.626 mm de ancho de vía trasero, 11.600 mm de diámetro de giro entre bordillos, 2.097 y 82,6
- Longitud (mm): 4713
- Anchura (mm): 1881
- Dimensiones interiores: 987 mm de altura entre banqueta-techo (delante), 972 mm de altura entre banqueta-techo (detrás), 1.406 mm de anchura en las caderas (delante), 1.353 mm de anchura en las caderas (detrás), 1.059 mm de espacio para las piernas (delante), 968 mm de espacio para las piernas (detrás), 1.464 mm de anchura en los hombros (delante) y 1.419 mm de anchura en los hombros (detrás)



### Ficha técnica

- Tracción 4x4 permanente
- Velocidad máxima (km/h): 180
- Potencia de 351 CV ( CEE ) 258 kW y 580 Nm de par máximo ; 351 CV (potencia máx. motor eléctrico), 258 kW (potencia máx. motor eléctrico) y 580 Nm (torque máx. motor eléctrico) potencia con combustible primario
- Transmisión de tipo automático con cambio totalmente automático de una única velocidad con palanca en el suelo , código transmisión: TR-WA
- Velocidades: 1
- Pesos: 2.690 kg (peso máximo admisible), 2.218 kg (peso en vacío), peso en vacío incluyendo al conductor Kg (peso en vacío incluido conductor), 750 kg (peso máximo remolcable con freno) y 750 kg (peso máximo remolcable sin freno) ( medición: EU )
- Mantenimiento principal
- Fecha introducción de la versión: 01 ago 2020 y del modelo: 01 ago 2020
- Motor eléctrico puro (BEV)
- Pantalla multifunción de 10,20 " Panel de instrumentos 1 y 25,9, pantalla multifunción táctil de 15,50 " Salpicadero central 1 y 39,4

### Acabado exterior

- Puertas: 5
- Alerón en el techo/parte superior del portón
- Faros con lente de superficie compleja, bombilla LED y luz larga con bombilla LED
- Pintura solida
- Retrovisor exterior del conductor y acompañante pintado con ajuste eléctrico desempañable con intermitente integrado
- Puerta conductor, trasera (lado conductor), pasajero y trasera (lado pasajero) con bisagras delanteras
- Puerta trasera con portón apertura sin manos
- Cristal trasero oscurecido en el lateral trasero
- Luces de freno, luces de cruce, luces intermitentes laterales, Luces de día, Luces traseras y luces de carretera con tecnología LED



### Prestaciones

- Cuatro frenos de disco siendo dos ventilados con pinzas de freno pintadas
- Apertura a distancia del maletero con control remoto
- Servocierre del maletero
- Luces de lectura delanteras y traseras
- Batería tipo: iones de litio de 98,80 kw/h con cargador de alta potencia y 11,0 batería calef./refriger. de forma activa, 376, 12, de bolsa, LG Energy Solution, 0 y 0
- Termómetro de temperatura exterior
- Prestaciones: 180 km/h de velocidad máxima, 5,8 segs de aceleración 0-100 km/h y 180 km/h de velocidad máxima en modo eléctrico
- Neumáticos delanteros y traseros de 19 pulgadas de diámetro, 225 mm de ancho, 55 % de perfil y índice de velocidad: V con índice de carga: 99 (datos del neumático oficiales de la marca)
- Sistema de ventilación con pantalla digital y filtro de pólen eléctrico y controles en pantalla táctil
- Retrovisores plegables
- Llantas delanteras y traseras en aluminio de 19 pulgadas de diámetro y 7,0 pulgadas de ancho bi-tono, 48,3 y 17,8
- Sistema de servofreno de emergencia
- Indicador de baja presión de los neumáticos con visualización de presión y sensor Montado en la llanta
- Freno mano electrónico
- Sensor de adelantamiento activo sin intermitente
- Control de arranque en pendiente
- Botón de arranque del vehículo
- Recuperación de la energía conducción con un solo pedal
- Información Espacio para Parking
- Información del proceso de carga con modo 4 en 0,75 horas a 150,00, 10, 80, 107,0 y 66,5, información del proceso de carga con modo 2 en 47,20 horas a 230 voltios y 8 amperios a 2,30, 10, 80, 8,0 y 5,0, información del proceso de carga con modo 3 en 9,50 horas a 230 voltios y 16 amperios a 11,00, 10, 80, 52,3 y 32,5
- Un motor eléctrico de 70,7 CV y 52,0 kW motor síncrono de imanes permanentes CA, dos motores eléctricos de 300,6 CV y 221,0 kW motor síncrono de imanes permanentes CA
- Sistema de dirección dinámica

### Información básica

- Información de la versión: número última lista de precios: Mayo 2022, fecha de comunicación: 16 jun 2022, fase/generación: 1, Version id: 819.880.408, fuente de los precios: interna, M1 y 23 may 2022
- Carrocería tipo todoterreno con 5 puertas, batalla corta, volante al lado izquierdo, código de plataforma: GE2, carrocería & puertas (local): todoterreno de 5 puertas
- Capacidad del compartimento de carga: 502 litros (hasta las ventanas con asientos montados) y 1.420 litros (hasta el techo con asientos plegados) ( medición ISO )
- Norma de emisiones 0 emisiones y EU6D
- Combustible: eléctrico y Combustible primario: eléctrico
- Aceleración 0-100 (s): 5.8
- Tarjeta / llave inteligente automática con entrada sin llave, arranque sin llave y ajustes programables
- Estado de los datos: actualizado (colores y tapicerías), actualizado (datos leasing), actualizado (contenido opciones), actualizado (precio opciones), actualizado (precios) y sólo datos de los catálogos (especificaciones)
- Ruedas motrices eléctricas 4x4
- Modos de conducción con cartografía del motor
- Consumo de electricidad:



### Otros

- Acabado negro en ventanas laterales
- Asistente de velocidad inteligente
- Base de carga inalámbrica
- Cable de carga Tipo 2 (Mennekes), cable de carga incluido, toma de carga CA 1 y lateral delantero, cable de carga Modo 2 (EVSE) y cable de carga incluido, cable de carga CCS (Combo), toma de carga CC 1 y lateral delantero
- Conducción autónoma 2 - automatización parcial y control de carril activo
- Control de Medios pantalla táctil
- Conversión texto a voz / voz a texto
- Emisiones WLTP BEV, 0,0 y EU6 D
- Garantía anticorrosión: 144 meses distancia ilimitada km
- Garantía completa del vehículo: 36 meses y ilimitada km
- Garantía de asistencia en carretera: 36 meses distancia ilimitada km
- Garantía de la batería: 96 meses, 160.000 Km y 70
- Garantía de la pintura: 36 meses distancia ilimitada km
- Garantía del motor y mecanismos de tracción: 36 meses y ilimitada km
- Garantía sistemas eléctricos: 96 meses y 160.000 km
- Garantía total vehículo - fabricante: 36 meses y ilimitada km
- Garantía tren motriz - fabricante: 36, ilimitada y ilimitada
- Gastos de transporte fijos : 350,00 € ( 350,00 excluyendo IVA) incluyendo 0 litros de combustible
- Iluminación ambiental
- Iluminación de acceso proyección del logo
- Impuestos: I.V.A. (21%), Impuesto de Matriculación (0%), 13.007,40 y 0,00
- Integración móvil Apple CarPlay, Android Auto, 0, 0, 0 y 0
- Protector de umbral de puerta aluminio
- Puerto de carga USB delantero
- Selección color de iluminación ambiental
- Servicios remotos cierre/apertura remota, encuentra mi coche, 36 y enviar destino al vehículo
- Sistema eléctrico 12
- WLTP autonomía eléctrica BEV autonomía en modo eléctrico puro y 539
- WLTP consumo de energía eléctrica BEV/HEV consumo de energía eléctrica y 187,0

\*Esta ficha fue generada automáticamente al solicitar su descarga y fue creada el día 21/09/2024. La información contenida en esta ficha de producto tiene exclusivamente fines informativos. El precio, descripción y equipamientos del vehículo pueden estar sujetos a posibles variaciones. Consulta con nuestros asesores para confirmar cualquier información de las condiciones comerciales y contractuales.